



№п/п	Содержание	Стр.
1.	Общие сведения.	3
2.	План-схема расположения МДОУ «Детский сад №4 «Калинка» комбинированного вида» города Валуйки Белгородской области.	5
3.	План-схема расположения МДОУ «Детский сад №4 «Калинка» комбинированного вида» города Валуйки Белгородской области, пути движения ТС и детей.	7
4.	Схема организации дорожного движения в непосредственной близости от МДОУ «Детский сад №4 «Калинка» комбинированного вида» города Валуйки Белгородской области с размещением соответствующих технических средств, маршруты движения детей и расположение парковочных мест.	7
5.	Места посадки, высадки пассажиров, рекомендуемые передвижения детей по территории МДОУ «Детский сад №4 «Калинка» комбинированного вида» города Валуйки Белгородской области	8
6.	Схема городского автобусного маршрута №2 от МДОУ «Детский сад №4 «Калинка» комбинированного вида» г. Валуйки с указанием опасных участков	8
7.	План-схема движения транспортных средств и детей при проведении дорожных ремонтно-строительных работ	9
8.	Общие сведения об организации работы по профилактике ДДТТ в ДОУ	10
9.	Положение о комиссии «За безопасность дорожного движения»	11
10.	Методическая база МДОУ «Детский сад №4 «Калинка» комбинированного вида» г. Валуйки по ПДД.	13
11.	План работы МДОУ «Детский сад №4 «Калинка» комбинированного вида» г. Валуйки на 2020-2021 учебный год по профилактике ДДТТ.	14
12.	План профилактической работы родителями	15
13.	План профилактической работы с педагогами	17
14.	Межведомственное взаимодействие	18
15.	План работы воспитателей по профилактике ДДТТ с учащимися по группам.	20
16.	Положение «О родительском патруле», график, список, план мероприятий	23
17.	Памятка родителям при составлении безопасного маршрута «Дом-Детский сад-Дом».	30
18.	Памятка для родителей по обучению несовершеннолетних основам безопасности дорожного движения.	31
19.	Памятка родителям по перевозке детей в возрасте до 11 лет.	31

## 1. Общие сведения:

### Муниципальное дошкольное образовательное учреждение «Детский сад № 4 «Калинка» комбинированного вида» города Валуйки Белгородской области

Тип ОУ:	дошкольное образовательное
Юридический адрес:	309996 Белгородская область, г. Валуйки, ул. Калинина, 39 «г»
Фактический адрес:	309996 Белгородская область, г. Валуйки, ул. Калинина, 39 «г»
Руководители ОУ: Заведующая МДОУ	Конашенко Л.А. 8(47236) 3-68-39 89045341402
Ст.воспитатель МДОУ	Безуглая С.В. 89205522629
Ответственные работники муниципального органа образования:	Главный специалист управления образования администрации Валуйского городского округа Бут А.В. 8 (47236)-3-07-59
Ответственные от Госавтоинспекции:	Начальник ОГИБДД ОМВД России по Валуйскому городскому округу Багров Юрий Юрьевич 8(47236)-3-32-70 Инспектор ОГИБДД ОМВД России по Валуйскому городскому округу Буринская А.С. 89040911434
Ответственные работники за мероприятия по профилактике детского травматизма:	Воспитатели: Сотникова Н.Ю. Рындина А.И.
Руководитель или ответственный работник дорожно-эксплуатационной	«МБУ Валуйское Благоустройство» директор Подобедов С.Ю.

организации, осуществляющей  
содержание УДС:

Руководитель или ответственный  
работник дорожно-эксплуатационной  
организации, осуществляющей  
содержание ТСОДД:

«МБУ Валуйское Благоустройство»  
директор Г.А.Клименко  
3-15-83, 3-13-18

Количество воспитанников:  
Наличие уголка БДД :

321 (триста двадцать один)  
имеется в каждой возрастной группе

Наличие класса по БДД:

есть

Наличие автогородка (площадки) по БДД:

есть

Наличие автобуса в ОУ:

нет

Время занятий в ОУ:

с 7.00 до 17.30 часов – 10,5 часов в  
группах общеразвивающей направленности,  
с 7.30 до 17.30 часов - 10 часов  
в группах компенсирующей направленности.

Телефоны оперативных служб:

Полиция 02; 102; 8(47236) 3-31-75  
Пожарная часть 01; 101.  
Служба спасения 112; 8(47236) 3-76-02  
Больница 03; 8(47236) 3-24-00; 6-22-83.103

**2. План-схема расположения МДОУ «Детский сад №4 «Калинка»  
комбинированного вида» города Валуйки Белгородской области.**

*План-схема местонахождения МДОУ  
"Детский сад №4 "Калинка"  
комбинированного вида" города Валуйки  
Белгородской области*





**3. План-схема расположения МДОУ «Детский сад №4 «Калинка» комбинированного вида» города Валуйки Белгородской области, пути движения ТС и детей.**



**УСЛОВНЫЕ ОБОЗНАЧЕНИЯ:**



**НАПРАВЛЕНИЕ МАРШРУТА ДЕТЕЙ**  
**НАПРАВЛЕНИЕ ТЕХНИЧЕСКИХ СРЕДСТВ**

**4. Схема организации дорожного движения в непосредственной близости от ОУ (ДОУ) с размещением соответствующих технических средств, маршруты движения детей и расположение парковочных мест**



**УСЛОВНЫЕ ОБОЗНАЧЕНИЯ:**



**НАПРАВЛЕНИЕ МАРШРУТА ДЕТЕЙ**  
**НАПРАВЛЕНИЕ ТЕХНИЧЕСКИХ СРЕДСТВ**

5. Места посадки, высадки пассажиров, рекомендуемые передвижения детей по территории ДОУ



УСЛОВНЫЕ ОБОЗНАЧЕНИЯ:

- НАПРАВЛЕНИЕ МАРШРУТА ПОСАДКИ ПАССАЖИРОВ
- НАПРАВЛЕНИЕ МАРШРУТА ВЫСАДКИ ПАССАЖИРОВ

6. Схема городского автобусного маршрута №2 от МДОУ «Детский сад №4 «Калинка» комбинированного вида» г. Валуйки с указанием опасных участков

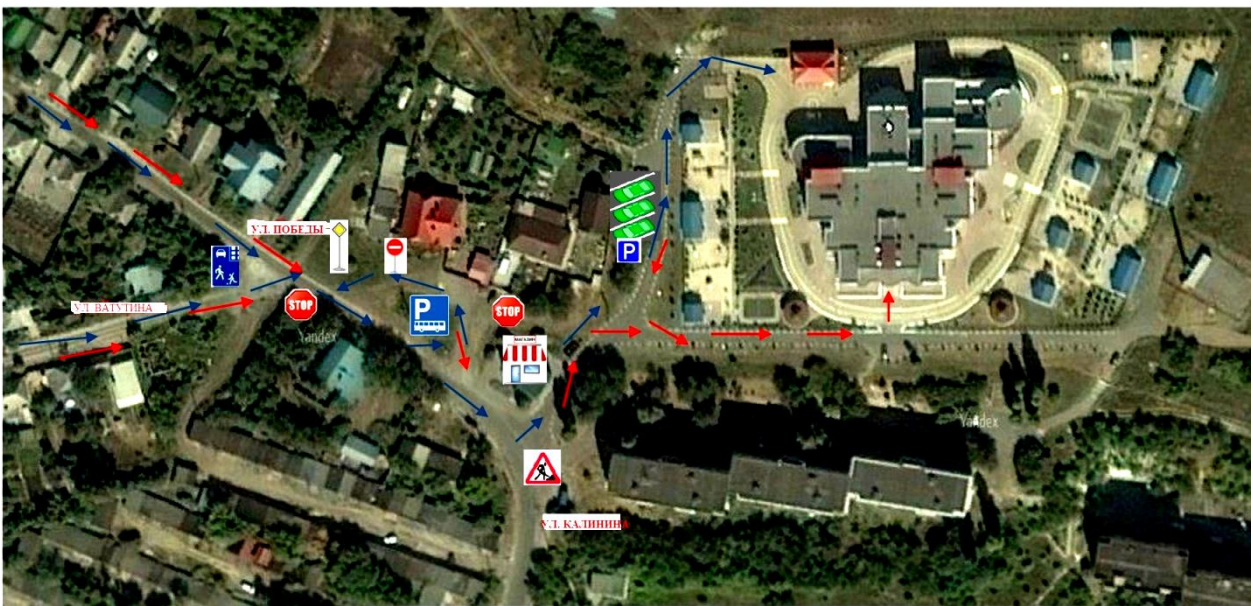
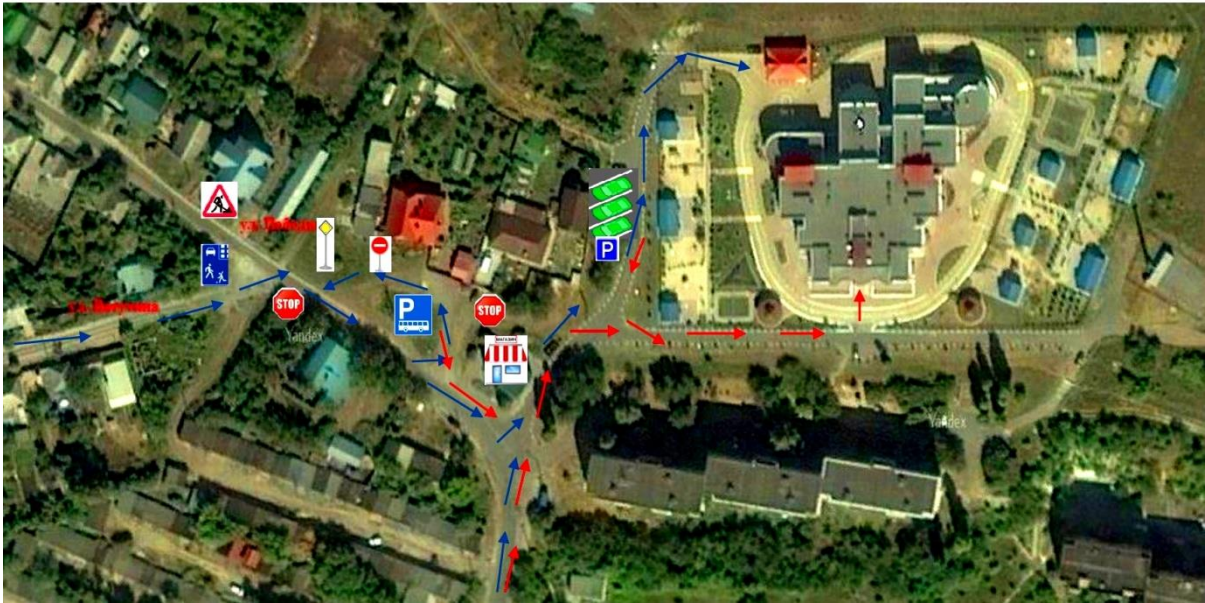


УСЛОВНЫЕ ОБОЗНАЧЕНИЯ:

- НАПРАВЛЕНИЕ ТЕХНИЧЕСКИХ СРЕДСТВ (автобуса)



## 7. План-схема движения транспортных средств и детей при проведении дорожных ремонтно-строительных работ



### УСЛОВНЫЕ ОБОЗНАЧЕНИЯ:



НАПРАВЛЕНИЕ МАРШРУТА ДЕТЕЙ  
НАПРАВЛЕНИЕ ТЕХНИЧЕСКИХ СРЕДСТВ

## **8. Общие сведения об организации работы по профилактике ДДТТ в МДОУ «Детский сад №4 «Калинка» комбинированного вида» города Валуйки Белгородской области**

Вопрос организации работы по профилактике детского дорожно-транспортного травматизма на сегодняшний день остаётся одним из самых важных. Это обусловлено трагической статистикой.

Необходимо осознавать, что количество несчастных случаев на дороге в нашей стране во много раз превышает показатели развитых стран. А анализ статистических данных о состоянии детского дорожно-транспортного травматизма показал необходимость акцентирования внимания всего педагогического коллектива на такой приоритетной задаче, как охрана жизни и здоровья детей. Решение этой задачи предполагает формирование у воспитанников устойчивых навыков безопасного поведения на улицах и дорогах с помощью изучения Правил дорожного движения и их практической отработки в повседневной деятельности.

Работа по профилактике дорожно-транспортного травматизма в МДОУ «Детский сад №4 «Калинка» комбинированного вида» г. Валуйки строится согласно утверждённому плану на календарный год. Занятия по правилам дорожного движения проводятся с детьми не менее одного раза в месяц, включая темы по безопасности дорожного движения.

В учреждении разработаны нормативная документация и методические разработки по этому направлению:

1. План работы ДОУ по профилактике детского дорожно – транспортного травматизма.
2. Перспективные планы работы по профилактике ДДТТ по всем возрастным группам.
3. Сценарии праздников и развлечений.
4. Анкеты, консультации и рекомендации для родителей по профилактике ДДТТ.
5. Плакаты, стенды по профилактике ПДД.

Основные задачи, над которыми работает коллектив ДОУ, следующие:

1. Способствовать развитию у детей заинтересованности к изучению правил безопасного поведения на улицах и дорогах.
2. Формировать у детей качественно новых двигательных навыков и бдительного восприятия окружающей обстановки.
3. Развивать у детей способность к предвидению возможной опасности в конкретной меняющейся ситуации и построению адекватного безопасного поведения.

Педагоги ДОУ разрабатывают тематический план с использованием разнообразных методов и форм ознакомления дошкольников с Правилами дорожного движения; план работы с родителями, с детьми.

Работа проводится в системе, постоянно. Она логическим путем входит во все виды детской деятельности и реализуется через: игру, воспитание навыков поведения, ознакомление с окружающим, развитие речи, художественную литературу, конструирование, изобразительное искусство, музыкальное творчество.

На протяжении года ведётся информационно-разъяснительная работа с родителями, примером этому могут быть проведённые родительские собрания «Безопасный маршрут дошкольника», «Дорога в детский сад и домой», «Вы, ребёнок, транспорт и дорога». Организация экскурсий «Моя дорога в детский сад», отработка безопасного маршрута «Дом - Детский сад- Дом». Организация подвижных игр по ПДД с воспитанниками детского сада. Викторины по ПДД «Дорожные знаки», «Горят светофоры», «Обязанности юных пешеходов».

## 9. Положение о комиссии «За безопасность дорожного движения»

Согласовано

Председатель ПК МДОУ  
«Детский сад № 4 «Калинка»  
комбинированного вида» г. Валуйки

*M.M. Суслова*  
М.М. Суслова  
Протокол заседания ПК № 1  
от 29.08.2019 года



Утверждено

Заведующий МДОУ «Детский сад №  
4 «Калинка» комбинированного вида»  
г. Валуйки Белгородской области

*Л.А. Конашенко*  
Л.А. Конашенко  
Приказ № 90-00 от 30.08.2019 года



### Положение о комиссии "За безопасность дорожного движения"

#### 1. Общие положения

- 1.1. Комиссия «За безопасность дорожного движения» создаётся в рамках родительского комитета детского сада, который является одной из форм самоуправления детского сада.
- 1.2. Положение о комиссии «За безопасность дорожного движения» принимается на общем родительском собрании.
- 1.3. В состав комиссии «За безопасность дорожного движения» могут быть избраны родители. Комиссия «За безопасность дорожного движения» избирается сроком на один год.
- 1.4. Комиссию «За безопасность дорожного движения» возглавляет председатель, которого избирают на своем заседании члены родительского комитета.
- 1.5. В состав комиссии «За безопасность дорожного движения» педагогический совет образовательного учреждения кооптирует одного из членов администрации образовательного учреждения. Также в её состав могут быть включены представители заинтересованных ведомств (всего в составе комиссии должно быть не менее 5 человек).
- 1.6. В своей работе комиссия «За безопасность дорожного движения» руководствуется теми же законами, что и Управляющий Совет образовательного учреждения, и настоящим Положением.

#### 2. Основные задачи и функции

##### 2.1. Совершенствование условий учебно-воспитательного процесса:

- защита интересов воспитанников и их родителей;
- совершенствование учебно-материальной базы;
- помощь педагогическому коллективу в проведении тематических мероприятий;
- помощь в подготовке образовательного учреждения к новому учебному году.

##### 2.2. Организация работы с родителями по педагогическому всеобучу.

##### 2.3. Оказание помощи администрации образовательного учреждения:

- в организации и проведении родительских собраний (по вопросам предупреждения детского дорожно-транспортного травматизма);
- в привлечении родителей-профессионалов (водителей, сотрудников ГАИ-ГИБДД и т.д.) к проведению тематических лекций, бесед и экскурсий;
- в решении вопросов организации дорожного движения в микрорайоне образовательного учреждения;

#### 3. Права комиссии «За безопасность дорожного движения» и организация работы.


Комиссия «За безопасность дорожного движения» имеет право:

- 3.1. Обращаться с запросами и предложениями к администрации образовательного учреждения и органам самоуправления и получать информацию о принятых мерах.
- 3.2. Получать достоверную информацию о решениях, которые принимают администрация и органы самоуправления, касающихся жизни и деятельности всего коллектива.
- 3.3. Обсуждать локальные акты образовательного учреждения.
- 3.4. Вызывать на заседания комиссии родителей по решению родительских комитетов.
- 3.5. Выносить общественные порицания родителям, не занимающимся воспитанием детей в семье.

- 3.6. Посылать благодарственные письма родителям воспитанников за хорошее воспитание ребенка, за активную помощь в проведении массовых мероприятий и т.д.
  - 3.7. Обсуждать «Правила внутреннего распорядка воспитанников». Вносить предложения по этим вопросам на рассмотрение Управляющего Совета МДОУ «Детский сад №4 «Калинка» комбинированного вида» г. Валуйки.
  - 3.8. Председатель комиссии «За безопасность дорожного движения» является членом педагогического совета МДОУ «Детский сад №4 «Калинка» комбинированного вида» г. Валуйки и имеет право присутствовать и высказывать свою точку зрения на его заседаниях.
  - 3.9. Комиссия вправе поставить вопрос об отзыве из состава и замене членов комиссии, которые не принимают участие в её работе.
  - 3.10. Комиссия «За безопасность дорожного движения» принимает План совместных мероприятий ГИБДД по предупреждению детского дорожно-транспортного травматизма на учебный год в МДОУ «Детский сад №4 «Калинка» комбинированного вида» г. Валуйки.
  - 3.11. Комиссия проводит свои заседания в соответствии с годовым планом работы.
  - 3.12. Решения считаются правомочными, если на заседании присутствовало не менее половины членов комиссии.
  - 3.13. Решения принимаются открытым голосованием простым большинством голосов.
  - 3.14. Председатель комиссии отчитывается в работе комиссии перед общим родительским собранием и Управляющим Советом МДОУ «Детский сад №4 «Калинка» комбинированного вида» г. Валуйки.
4. Делопроизводство
- 4.1. Комиссия «За безопасность дорожного движения» ведет протоколы своих заседаний. Протоколы пишет секретарь, избранный комиссией.
  - 4.2. Протоколы записываются в книге протоколов комиссии. Каждый протокол подписывается председателем комиссии и секретарём.
  - 4.3. Протоколы хранятся в делах образовательного учреждения.

**Утверждено**

Заведующий МДОУ «Детский сад № 4  
«Калинка» комбинированного вида»  
г. Валуйки Белгородской области

 И.А. Конашенко  
Приказ № 90-02/30.08 2020 года

**Комиссия «За безопасность движения»  
МДОУ «Детский сад №4 «Калинка» комбинированного вида» г. Валуйки:**

Председатель комиссии	Председатель родительского совета	Скрыпаль Элла Александровна
член комиссии	заведующий	Конашенко Людмила Анатольевна
член комиссии	родитель	Посохова Ольга Леонидовна
член комиссии	родитель	Лавриненко Виктория Сергеевна
член комиссии	воспитатель	Колесникова Оксана Викторовна

## 10. Методическая база МДОУ «Детский сад №4 «Калинка» комбинированного вида» г. Валуйки по ПДД.

1. Рабочая программа по обучению детей дошкольного возраста правилам дорожного движения «Законы улиц и дорог» (программа рассчитана на 5 лет обучения для детей от 2 - 7 лет).
2. М.А.Фисенко ОБЖ (подготовительная группа)
3. М.А.Фисенко ОБЖ (средняя и старшая группа).
4. Правила дорожного движения
5. К.Ю. Белая «Формирование основ безопасности у дошкольников»
6. Е.А. Хабибулина «Дорожная азбука в детском саду»
7. Л.Б. Поддубная «Правила дорожного движения»
8. О.Г. Жукова Азбука «Ау»
9. Э.Я. Степаненко «Дошкольникам о правилах дорожного движения»
10. И.В. Коломеец «Формирование культуры безопасного поведения»
11. Т.П. Чермашенцева «Основы безопасного поведения дошкольников»
12. Программа Р.Б. Стёркиной «Основы безопасности детей дошкольного возраста». СПб-.: «Детство-Пресс»,2009.
13. Т.Ф. Саулина Три сигнала светофора. Ознакомление дошкольников с правилами дорожного движения. — М.: Мозаика-Синтез, 2009-2010

### Дидактические материалы для детей

- ✚ «Азбука юного пешехода»
- ✚ «Безопасность на улицах города»
- ✚ «Дорога на зеленый свет»
- ✚ «Безопасность дорожного движения»

### Настольно – развивающие игры

- ✚ «Внимание, дорога!»
- ✚ «Красный, желтый, зеленый»
- ✚ «Три сигнала светофора»
- ✚ «Моя улица»
- ✚ «Будь внимателен»
- ✚ «Что лишнее»
- ✚ «Дорожное лото»

### Электронные версии фильмов по ПДД:

- ✚ Безопасность на улицах и дорогах;
- ✚ Дорожная азбука Смешариков;
- ✚ «Зачем нужны ремни безопасности»;
- ✚ «Твоя жизнь бесценна»;
- ✚ Уроки безопасности движения.(№ 1-3);
- ✚ «Правило -ценой в жизнь».

### Детская литература

- ✚ Сказка «Огнехвостик» В. Ардов.
- ✚ «Если бы...» О. Бедарев.
- ✚ «Мой приятель-светофор» С. Прокофьев.
- ✚ «Светофор» И. Пляцковская.
- ✚ Дядя Степа-милиционер» С. Михалков.
- ✚ «Посмотрите, постовой» Я. Пишумов
- ✚ Загадки о транспорте.
- ✚ «Пассажир» А. Дорохов.
- ✚ «Перекресток» А. Дорохов.
- ✚ «Законы улиц и дорог» И. Серяков.

- ✦ «Моя улица» С. Михалков.
- ✦ «Самый лучший переход» Я. Пишумов.
- ✦ «Волшебный мяч» Т. Шорыгина.
- ✦ «Как Стобед качался на качелях» Д. Орлова.
- ✦ «Как неразлучные друзья дорогу переходили» А. Иванов.

В детском саду созданы и оборудованы уголки по безопасности движения, изготовлены стенды, макеты улиц, перекрестков, светофоров, разработаны методические, дидактические материалы и пособия для занятий с воспитанниками. Для родителей в наличии консультации, памятки, буклеты по ПДД.

**11. План работы МДОУ «Детский сад №4 «Калинка» комбинированного вида» г. Валуйки на 2020-2021 учебный год по профилактике ДТТ.**

Утверждено  
Заведующий МДОУ  
«Детский сад №4 «Калинка»  
комбинированного вида» г. Валуйки  
Л.А. Конашенко  
Приказ № 84  
от «26» августа 2020 г.

**План проведения мероприятий, направленных на профилактику детского травматизма на улицах и дорогах г. Валуйки и Валуйского района в МДОУ «Детский сад №4 «Калинка» комбинированного вида» г. Валуйки**

№ п.п	Мероприятие	Сроки	Ответственные
1	Месячник безопасности движения Акция «За безопасность дорожного движения». «Буквоежка» Экскурсия «Шоссе и тротуары» «Смешарики»	Сентябрь	Бондарь Е.В.  Галица С.А., Бухсаева Т.Р.
2	Акция «Будь примерным пешеходом» «Знайки» Экскурсия «В гости к светофору» «АБВГДейка»	Октябрь	Каверина Е.И.  Лавриненко В.С.
3	Месячник по ПДД. Выставка плакатов по предупреждению детского травматизма. Акция « Дети, дорога, безопасность» «АБВГДейка...» Экскурсия «Пешеходный переход» «Буквоград»	Ноябрь	Гладкова Н.С. Лавриненко В.С. Колесникова О.В.
4	Встречи с работниками ГИБДД Акция «Пристегни самое дорогое» «Пчёлки» Экскурсия «Дорога не тропинка...» «Умники и умницы»	Декабрь	Сотникова Н.Ю. Рындина А.И. Иванова С.И.
5	Конкурс рисунков «Дети и дорога» Акция «Скользкая дорога» «Фантазёры» Экскурсия «Берегись автомобиля» «Капелька»	Январь	Каверина Е.И. Татарина В.Л. Бикетова И.Н.
6	Акция «Пристегнись и улыбнись» «Затейники» Экскурсия к перекрёстку. «Пчёлки»	Февраль	Деркачёва В.В.  Рындина А.И.

7	Выставку печатной продукции по теме «Безопасность на дороге» Акция «Тротуар для пешехода» Экскурсия «Правила движения достойны уважения» «Буквоежка»	Март	Гладкова Н.С. Бондарь Е.В.
8	Смотр-конкурс пособий по обучению детей правилам дорожного движения Квест-игра «В поисках ключа к безопасности» «Смешарики» Экскурсия «Примерный пешеход»	Апрель	Колесникова О.В. Галицкая С.А. Деркачёва В.В.
9	Акция «Папам, мамам на заметку – пристегни ребёнка крепко» «Буквоград» Экскурсия «Мы – пешеходы»	Май	Лунина Т.К. Сулова М.М.
10	Непосредственная образовательная деятельность по темам, касающимся профилактики детского травматизма на дорогах	В течение года	Воспитатели всех возрастных групп

## 12. План профилактической работы с родителями

Утверждено  
Заведующий МДОУ  
«Детский сад № 4 «Калинка»  
комбинированного вида» г. Валуйки  
Л.А. Кошаченко  
Приказ № 74-ОД  
от «28» августа 2020 г.

### План профилактической работы родителями по предупреждению детского травматизма на улицах и дорогах г. Валуйки и Валуйского района в МДОУ «Детский сад №4 «Калинка» комбинированного вида» г. Валуйки

№ п.п	Мероприятие	Сроки	Ответственные
1	Родительское собрание в группе «АБВГ Дейка», «Буквоежка», «Радуга»	Сентябрь	Лавриненко В.С., Каверина Е.И. Пряничникова О.В.
	СМС-памятка «Ремень безопасности» Совместная деятельность родителей с детьми: составление план-схемы «Мой путь в детский сад»		воспитатели
2	Родительское собрание в группе «Светлячки», «Буквоград», «Умники и умницы»	Октябрь	Сотникова Н.Ю., Лунина Т.К., Гладкова Н.С.
	Выставка семейных рисунков по безопасности дорожного движения «Мы за безопасное движение»		воспитатели

	Душевный разговор «берегите детей»		
3	Родительское собрание в группе «Почемучки», «Аистята», «Знайки»	Ноябрь	Скрыпаль Э.А., Салова Я.О., Аблэзгова С.А.
	Оформление информационного стенда для родителей по ПДД. СМС –памятка «Помните, водители!»		воспитатели
4	Родительское собрание в группе «Пчёлки»	Декабрь	Рындина А.И. Бускина Н.А.
	Семейный конкурс «Новый дорожный знак» Оформление буклетов в уголках для родителей		воспитатели
5	Родительское собрание в группе «Капелька»	Январь	Бондарь Е.В.
	Изготовление атрибутов для автоплощадки в детском саду. Фотовыставка «Мой ребёнок в автокресле»		
6	Родительское собрание в группе «Фантазёры»	Февраль	Татарина В.Л.
	Круглый стол на тему: «Простые правила при езде на машине» - выявление уровня знаний родителей по основам безопасности на дорогах. Совместная деятельность с детьми: Конкурс книжек-малышек «Страна ПДД»		
7	Родительское собрание в группе «Затейники»	Март	Деркачёва В.В., .
	СМС - памятка «Пристегни самое дорогое» Анкетирование «Знает ли мой ребёнок дорожные знаки»		
8	Родительское собрание в группе «Смешарики», «Гномики»	Апрель	Галицкая С.А., Романченко Т.Н.
	Спортивно-познавательный досуг «Запрещается – разрешается» Консультации для родителей «Ребёнок и дорога»		Тихонова О.И.
9	Родительское собрание в группе «Крепыши»	Май	Иванова С.И., Бикетова И.Н.
	Семейный мастер-класс «Креативный светофор» Изготовление папок-передвижек «Дорога без опасности»		



### 13. План профилактической работы с педагогами.

Заведующий МДОУ  
«Детский сад № 4 «Калинка»  
комбинированного вида» г. Валуйки  
Л.А. Кошаченко  
Приказ № 87-ср  
от « 22 » августа 2010 г.

**План профилактической работы с педагогами по предупреждению детского травматизма на улицах и дорогах г. Валуйки и Валуйского района в МДОУ «Детский сад №4 «Калинка» комбинированного вида» г. Валуйки Белгородской области**

№ п.п	Мероприятие	Сроки	Ответственные
1	Педагогический консилиум «Организация работы по ПДД в разных возрастных группах»	Сентябрь	Методист Безуглая С.В.
2	Мастер-класс «Изготовление наглядного и демонстрационного материала для обучения детей правилам дорожного движения»	Октябрь	Сотникова Н.Ю., Рындина А.И.
3	Устный педагогический журнал «Учим своим примером»	Ноябрь	воспитатели
4	Анкетирование педагогов «Организация работы с детьми по безопасности дорожного движения»	Декабрь	Методист Безуглая С.В.
5	Анализ результатов проводимых мероприятий по профилактике ДДТТ	Январь	Инспектор ГИБДД
6	Разработка консультации для родителей «Скользкая дорога»	Февраль	воспитатели
7	Фото-отчет «Учим правила движения»	Март	воспитатели
8	Изучение новинок методической литературы по безопасности движения	Апрель	воспитатели
9	Обмен опытом «Деловая игра по ПДД в организации деятельности детей»	Май	воспитатели

#### 14. Межведомственное взаимодействие.

Согласовано  
Начальника ОГИБДД  
ОМВД по Валуйскому  
городскому округу  
Ю.Ю.Багров  
«    »                    20    г.

Утверждено  
Заведующий МДОУ «Детский сад №4  
«Калинка» комбинированного вида»  
г. Валуйки Белгородской области  
Л.А.Конашенко  
Приказ №                    87-РА  
от «    »                    августа 20    г.



**План**  
**совместных мероприятий МДОУ «Детский сад №4 «Калинка» комбинированного вида»**  
**г. Валуйки Белгородской области и ОГИБДД ОМВД по городу Валуйки и Валуйскому**  
**району по предупреждению детского дорожно-транспортного травматизма**

№ п/п	Мероприятие	Срок	Исполнители	Участники
<b>По реализации функции анализа</b>				
	Проведение анализа статистики по ДТП с участием детей, причин и условий, способствующих возникновению ДТП; анализа результатов проводимых мероприятий по профилактике ДДТТ; подготовка аналитических справок, отчетов в различные инстанции по запросу.	Один раз в квартал	ОГИБДД г. Валуйки Комиссия «За безопасность движения» МДОУ «Детский сад №4 «Калинка» комбинированного вида» г. Валуйки	
<b>По реализации функции контроля за обучением детей в образовательном процессе</b>				
	Проведение инспектирования МДОУ «Детский сад №4 «Калинка» комбинированного вида» г. Валуйки, совместные проверки наличия тематических планов, программ по обучению детей навыкам безопасного поведения на улицах и дорогах, наличие «уголка безопасности»; обследование территории, прилегающей к МДОУ «Детский сад №4 «Калинка» комбинированного вида» г. Валуйки.	В течение года	ОГИБДД г. Валуйки Управление образования администрации муниципального района «Город Валуйки и Валуйский район».	
<b>Реализация организационных функций по профилактике ДДТТ</b>				
	Проведение бесед – «пятиминуток» по вопросам безопасности дорожного движения	Ежедневно	Воспитатели, инспекторы ОГИБДД	Старшие и подготовительные группы.

Проведение различных профилактических мероприятий: конкурсов, викторин, КВН, тематических утренников, театрализованных представлений, соревнований и др.	В течение года	Инспекторы ОГИБДД, педагоги.	Старшие и подготовительные группы.
Организация и участие в проведении операций: «Внимание - дети!», «Форт-ГАИ!», «Стоп, машина! Стоп, мотор!»	Сентябрь-июнь	Инспекторы ОГИБДД, педагоги МДОУ.	Старшие и подготовительные группы.
Проведение профилактических бесед на родительских собраниях о причинах возникновения ДТП с участием детей, об ответственности родителей за нарушения, совершаемые детьми в области дорожного движения, и на другие темы	1 раз в квартал	Инспекторы ГИБДД.	Родители, педагоги
Оказание подразделением ОГИБДД методической помощи МДОУ «Детский сад №4 «Калинка» комбинированного вида» г. Валуйки			
Оказание методической помощи в оформлении «уголков безопасности»	В течение учебного года	Инспекторы ОГИБДД, Комиссия «За безопасность движения» МДОУ «Детский сад №4 «Калинка» комбинированного вида» г. Валуйки	
Разработка схемы маршрута безопасного движения учащихся в микрорайоне МДОУ «Детский сад №4 «Калинка» комбинированного вида» г. Валуйки	Перед началом учебного года, с внесением необходимых изменений в течение года	Инспекторы ОГИБДД, МДОУ «Детский сад №4 «Калинка» комбинированного вида» г. Валуйки	

План разработан старшим воспитателем  -С.В. Безуглой

### 15. План работы воспитателей по профилактике ДДТТ по группам.

Первая младшая группа	
Сентябрь	Знакомство с «понятием» улица.
Октябрь	«Светофор».
Ноябрь	Грузовой транспорт.
Декабрь	«Профессия-водитель».
Январь	Виды транспорта.
Февраль	«Машины на нашей улице».
Март	Целевая прогулка "Специальный транспорт"
Апрель	Дорожные знаки «Светофор» и «Пешеходный переход»
Май	Улица полна неожиданностей. Где должны играть дети?
Июнь	Организация и проведение игр по пдд
Июль	Тема «Дорога к теремку»
Август	Выступление агитбригады «Стоп!»
Вторая младшая группа	
Сентябрь	Тема «Транспорт».
Октябрь	Тема «Светофор»
Ноябрь	Чтение рассказа И. Павловой «На машине»
Декабрь	Тема «Не попади в беду на дороге
Январь	Тема «Стоп, машина! Стоп, мотор! Тормози скорей, Шофёр»
Февраль	Тема «Улица»
Март	Тема «Дорожные знаки»
Апрель	Тема «Транспорт»
Май	Тема: «Три сигнала».
Июнь	«Делаем ребятам предостережень»
Июль	Сюжетно-ролевые игры « Мы – водители»
Август	«Будем вежливы»
Средняя группа	

Сентябрь	«Угадай транспорт»
Октябрь	Беседа о правилах поведения в общественном транспорте.
Ноябрь	Чтение рассказа Б. Житкова «Светофор»
Декабрь	Чтение художественной литературы С. Волков «Про правила дорожного движения»
Январь	«Законы улиц и дорог»
Февраль	«Научим Незнайку ПДД»
Март	Сюжетно-ролевые игры «На дороге»
Апрель	«Безопасный город»
Май	Чтение художественной литературы О. Ю. Соловей «Безопасная улица»
Июнь	Беседа о различных видах переходов через дорогу
Июль	Беседа о значении красного, зеленого, желтого цветов светофора для пешеходов.
Август	Рисование палочками на песке дорожных знаков «Что будет, если...»
старшая группа компенсирующей направленности	
Сентябрь	Занятие "Дорожные знаки – наши друзья".
Октябрь	Целевая прогулка "Наш друг Светофор"
Ноябрь	Беседа «Игры во дворе»
Декабрь	Викторина "Островок безопасности".
Январь	Занятие «Катание на велосипеде (самокате) в черте города»
Февраль	Аппликация «Машины на улицах нашего города»
Март	Целевая прогулка "Специальный транспорт"
Апрель	Оформление постера «Пристегнулся сам, пристегни самое дорогое»
Май	Агитбригада «Стоп!»
Июнь	Развлечение «В стране дорожных знаков»
Июль	Эстафета «Зелёный огонёк»
Август	Выступление агитбригады «Стоп!»

старшая группа

Сентябрь	Досуг по ПДД «На помощь жителям страны дорожных знаков» (старшая группа)
Октябрь	Комплексное занятие в детском саду по изучению правил дорожного движения с дошкольниками на тему: «Пешеходы и транспорт»
Ноябрь	«Путешествие в страну Дорожных знаков»
Декабрь	Тема «Знакомство с городским транспортом».
Январь	Проведение тематической недели «Школа дорожных наук»
Февраль	Занятие на тему: «Машины на нашей улице»
Март	Тема «Разрешается быть примерным пешеходом и пассажиром».
Апрель	Тема «Улица не место для игр»
Май	Проведение игр занятий на транспортной площадке
Июнь	Развлечение «Клуб «Что? Где? Когда?»
Июль	Эстафета «Зелёный огонёк»
Август	Выступление агитбригады «Стоп!»
Подготовительная группа	
Сентябрь	«Правила поведения в общественном транспорте»
Октябрь	«Я шагаю по улице»
Ноябрь	«Знакомимся со знаками дорожного движения»
Декабрь	«Шоферы и пассажиры»
Январь	«Безопасное поведение на улице»
Февраль	«Путешествие в прошлое транспорта»
Март	«Безопасное поведение если ты потерялся»
Апрель	«Путешествие в прошлое автомобиля»
Май	«Как пройти от дома до детского сада»
Июнь	«Внимательный пешеход»
Июль	«Профессия - полицейский». «Пост ГИБДД»
Август	Итоговый КВН «Зелёная улица»

**16. Положение «О родительском патруле», график, список, план мероприятий  
муниципального дошкольного образовательного учреждения «Детский сад №4 «Калинка»  
комбинированного вида» города Валуйки Белгородской области**

**ПРИНЯТО**

Решением педагогического совета  
МДОУ «Детский сад №4 «Калинка»  
комбинированного вида»  
города Валуйки Белгородской области  
Протокол № 2 от «16» 11 2018 г

**УТВЕРЖДЕНО**

Заведующий МДОУ «Детский сад №4  
«Калинка» комбинированного вида»  
города Валуйки Белгородской области  
Белгородской области  
Л.А. Кошаченко  
Приказ № 113-об/об от «11» 11 2018 г

**ПОЛОЖЕНИЕ**

**О РОДИТЕЛЬСКОМ ДОРОЖНОМ ПАТРУЛЕ**

**в муниципальном дошкольном образовательном учреждении «Детский сад №4  
«Калинка» комбинированного вида» г. Валуйки Белгородской области**

**1. Общие положения**

1.1 Настоящее положение разработано для Муниципального дошкольного образовательного учреждения «Детский сад №4 «Калинка» комбинированного вида» г. Валуйки Белгородской области (далее – Учреждение) в соответствии с Федеральным законом Российской Федерации от 29.12.2012 №273-ФЗ «Об образовании в Российской Федерации» и регламентирует деятельность общественности.

1.2. Родительский дорожный патруль создаётся в Учреждении из числа родителей (законных представителей) воспитанников, посещающих МДОУ «Детский сад №4 «Калинка» комбинированного вида» г. Валуйки Белгородской области, с целью повышения культуры поведения обучающихся на дороге, снижению уровня детского дорожно – транспортного травматизма, формирования стереотипа законопослушного поведения на проезжей части, повышения уровня ответственности родителей за формирование у детей навыка безопасного поведения на проезжей части.

1.3. Родительский дорожный патруль создаётся в Учреждении из числа родителей (законных представителей), членов их семей, выразивших согласие на участие в работе родительского патруля.

1.4. Родительский дорожный патруль в своей работе строго соблюдает и руководствуется Федеральным законом от 10.12.1995 № 196 – ФЗ (ред. от 28.12.2013) «О безопасности дорожного движения», Постановлением от 23 октября 1993 г. №1090 «О правилах дорожного движения».

1.5. Родительский дорожный патруль организует свою работу в тесном взаимодействии с педагогическим коллективом Учреждения, ДПС ОВ ДПС ГИБДД ОМВД России по г. Валуйки и Валуйскому району.

1.6. График работы Родительского дорожного патруля составляется администрацией Учреждения совместно с родительским комитетом и доводится до сведения участников образовательного процесса: педагогов, родителей (законных представителей).

1.7. Информация о деятельности Родительского дорожного патруля размещается на информационном стенде по профилактике ДТТ (Положение о Родительском дорожном патруле, график выхода на патрулирование, приказ о создании Родительского дорожного патруля, памятки – рекомендации пешеходам, родителям, водителям, велосипедистам, отчёт о проделанной работе).

1.8. Итоги работы Родительских дорожных патрулей размещаются на сайте детского сада. Материалы публикуются в местных средствах массовой информации, а также направляются для

размещения на интернет – странице официального сайта Госавтоинспекции мии. оба та/г/31  
(УГИБДД УМВД России по Белгородской области)

## 2. Цель и задачи Родительского дорожного патруля.

2.1 Цель работы Родительского дорожного патруля – привлечь внимание общественности, воспитанников, родителей Учреждения к проблеме обеспечения безопасности дорожного движения детей – пешеходов с точки зрения опасности сезонных изменений погоды;

- привлечь внимание родительской общественности к проблеме обеспечения безопасности дорожного движения детей – пассажиров.

## 2.2 Задачи Родительского дорожного патруля:

способствовать повышению культуры поведения на дороге;

- способствовать снижению тяжести последствий от дорожно- транспортных происшествий, а также уровня детского дорожно – транспортного травматизма;

- способствовать формированию стереотипа правильного поведения на проезжей части в зависимости от погодных условий;

- способствовать повышению уровня ответственности родителей за формирование у детей навыка правильного безопасного поведения на проезжей части;

- способствовать популяризации правильного использования ДУУ;

- способствовать повышению уровня ответственности родителей за обеспечение безопасности при перевозке в качестве пассажиров;

- контролировать транспортные средства, подъезжающие к Учреждению, на соблюдение правильной парковки и остановки для высадки пассажиров согласно ПДД;

- контролировать соблюдение правил перевозки детей;

- контролировать использование воспитанниками светоотражающих элементов в одежде;

- контролировать соблюдение правил дорожного движения воспитанниками и родителями (законными представителями) по пути следования в детский сад и обратно.

2.3. В случаях выявления правонарушений, Родительский дорожный патруль делает замечание в корректной форме, рекомендует обратить внимание на соблюдение правил дорожного движения, в дальнейшем с родителями (законными представителями) проводят профилактические беседы воспитательного характера по предупреждению детского дорожно- транспортного травматизма, в дальнейшем ДДТТ.

2.4. Родительский дорожный патруль в случае выявления правонарушений родителей (законных представителей) могут обратиться к инспектору ДПС ОВ ДПС ГИБДД ОМВД России по г. Валуйки и Валуйскому району для дальнейшего предотвращения правонарушений и проведения профилактических бесед.

## 3. График выхода Родительского дорожного патруля

3.1 Мероприятие «Родительский дорожный патруль» проводится 2 раза в месяц с сентября по май текущего учебного года (согласно приложения 3).

3.2. Работа Родительского дорожного патруля может проводиться самостоятельно по мере необходимости по инициативе руководства либо родителей воспитанников детского сада.

3.3. Количество выходов на патрулирование Родительского дорожного патруля определяется родителями, входящими в состав Родительского дорожного патруля и согласовывается с заведующим детским садом, но не менее трёх раз в указанные в пункте 3.1. настоящего Положения периоды.

## 4. Организация работы Родительского дорожного патруля

4.1. Родительский патруль формируется из числа родителей воспитанников детского сада, желающих принять участие в данной работе на добровольной основе.

4.2. Состав Родительского дорожного патруля может изменяться в соответствии с утверждённым графиком.

4.3. В состав Родительского дорожного патруля ( кроме лиц, указанных в пункте 4.1. настоящего Положения) могут входить руководители и педагоги детского сада, сотрудники ДПС ОВ ДПС



ГИБДД ОМВД России по г. Валуйки и Валуйскому району, представители средств массовой информации.

4.4. Утверждается план работы Родительского дорожного патруля, оговариваются сроки предоставления заявок в Управление образования администрации муниципального района «Город Валуйки и Валуйский район» или непосредственно ГИБДД.

4.5. К добровольной деятельности Родительских дорожных патрулей допускаются по рекомендации педагогов лица старше 18 лет, не имеющие отклонений по состоянию физического здоровья, не имеющие правонарушений в области правил дорожного движения. Лица, утверждённые по графику, перед патрулированием проходят инструктаж, знакомятся с нормативной документацией, после чего расписываются в журнале инструктажей.

4.6. Работа Родительского дорожного патруля проводится по трём направлениям:

- контроль за использованием несовершеннолетними светоотражающих элементов в одежде;

- контроль за соблюдением правил перевозки детей в салонах легковых автомашин;

- контроль за соблюдением ПДД несовершеннолетними и взрослыми, сопровождающими детей, по пути в образовательную организацию и обратно.

4.7. Итоги работы Родительского дорожного патруля Учреждения выносятся на Общем родительском собрании, обсуждаются на заседаниях родительских комитетов и доводятся до сведения родителей на родительских собраниях, а также размещаются на сайте образовательной организации.

## 5. Функции родительского дорожного патруля

5.1. Родительский дорожный патруль осуществляет патрулирование в микрорайоне образовательной организации.

5.2. Родительским дорожным патрулём выявляются причины и условия, способствующие совершению нарушений ПДД несовершеннолетними, взрослыми, сопровождающими детей, а также водителями транспортных средств, осуществляющих перевозку детей – пассажиров.

5.3. В случае, если воспитанник и сопровождающий его взрослый направляются к неустановленному месту перехода (лучше, если этот факт будет зафиксирован на фото), то Родительский дорожный патруль направляет его на безопасное место (пешеходный переход или регулируемый перекрёсток); либо Родительский дорожный патруль сам сопровождает нарушителя к безопасному месту и проконтролирует переход.

5.4. После полной остановки транспортного средства для высадки пассажиров представители Родительского дорожного патруля приближаются к автомобилю и просят разрешения посмотреть, как перевозится ребёнок; при отсутствии ДУУ факт фиксируется на фото, Родительский дорожный патруль записывает данные и передаёт их по завершению мероприятия администрации образовательной организации.

5.5. В случае выявления правонарушений, Родительский дорожный патруль делает замечание в корректной форме, рекомендует обратить внимание на соблюдение правил дорожного движения, в дальнейшем с родителями (законными представителями) проводят профилактические беседы воспитательного характера по предупреждению детского дорожно – транспортного травматизма.

5.6. Родительский дорожный патруль в случае выявления правонарушений родителей (законных представителей) могут обратиться к инспектору ДПС ОВ ДПС ГИБДД ОМВД России по г. Валуйки и Валуйскому району, для дальнейшего предотвращения правонарушений и проведения профилактических бесед с родителями (законными представителями).

## 6. Права Родительского дорожного патруля

6.1. Выявлять родителей (законных представителей), оказывающих своим поведением отрицательное влияние на несовершеннолетних, и вносить соответствующие предложения в уполномоченные органы о принятии в отношении них мер.

6.2. Родительский дорожный патруль имеет право фиксировать выявленные нарушения ПДД несовершеннолетними участниками дорожного движения, взрослыми, сопровождающими детей, а

также водителями транспортных средств с помощью фото – видео – и звукозаписывающей аппаратуры. При этом Родительскому дорожному патрулю запрещено самовольное размещение в сети Интернет видеозаписей и фотоизображений, сделанных в ходе патрулирования, доступных для просмотра неопределённому кругу лиц.

6.3. Родительский дорожный патруль имеет право проводить беседы с взрослыми участниками дорожного движения, сопровождающими детей и нарушившими ПДД.

7. Документация Родительского дорожного патруля

7.1. Заявка на проведение пропагандистской акции «Родительский дорожный патруль» (Приложение 1)

7.2. План проведения пропагандистской акции «Родительский дорожный патруль». (Приложение 2)

7.3. График рейдов Родительского дорожного патруля (Приложение 3)

7.4. Инструктаж работы Родительского дорожного патруля по контролю за соблюдением ПДД пешеходами (как несовершеннолетними, так и взрослыми участниками дорожного движения) и применением светоотражающих элементов.

(Приложение 4)

7.5. Инструктаж работы Родительского дорожного патруля по контролю за применением детских удерживающих устройств и ремней безопасности водителями транспортных средств при подвозе несовершеннолетних к образовательным организациям. (Приложение 5)

7.6. Состав Родительского дорожного патруля в муниципальном дошкольном образовательном учреждении «Детский сад №4 «Калинка» комбинированного вида» г. Валуйки Белгородской области обновляется ежегодно (Приложение 6)

7.7. Информация о результатах проведения мероприятия «Родительский дорожный патруль» по контролю за соблюдением ПДД пешеходами (как несовершеннолетними, так и взрослыми участниками дорожного движения) и применением светоотражающих элементов.

7.8. Информация о результатах проведения мероприятия «Родительский дорожный патруль» по контролю за применением детских удерживающих устройств и ремней безопасности водителями транспортных средств при подвозе несовершеннолетних к образовательным организациям.

### **План проведения пропагандистской акции «Родительский дорожный патруль».**

Акция инициирована ГИБДД ОМВД России по городу Валуйки и Валуйскому району при поддержке органов Управление образования администрации муниципального района «Город Валуйки и Валуйский район» и образовательной организации.

Основные принципы обеспечения пропагандистской акции по безопасности дорожного движения «Родительский дорожный патруль:

- приоритет жизни и здоровья граждан, участвующих в дорожном движении;
- приоритет ответственности государства за обеспечение безопасности дорожного движения над ответственностью граждан, участвующих в дорожном движении;
- соблюдение интересов граждан, общества и государства.

Время проведения: с сентября по май текущего учебного года.

Место проведения: улично – дорожная сеть вблизи МДОУ «Детский сад №4 «Калинка» комбинированного вида» г. Валуйки Белгородской области; улица Калинина, улица Ватутина, улица 1 Мая.

Участники акции:

- руководитель образовательной организации МДОУ «Детский сад №4 «Калинка» комбинированного вида» г. Валуйки Белгородской области Конашенко Л.А.;
- общественные инспекторы по профилактике дорожно – транспортного травматизма;
- должностные лица, ответственные за организацию деятельности по профилактике детского дорожно – транспортного травматизма Учреждения;

- представители родительской общественности;
- представитель ОГИБДД;
- воспитанники МДОУ «Детский сад №4 «Калинка» комбинированного вида» г. Валуйки Белгородской области;
- представители местных средств массовой информации.

**Этапы проведения Родительского дорожного патруля МДОУ «Детский сад №4 «Калинка» комбинированного вида» г. Валуйки Белгородской области**

- 1) первоначально педагоги проводят анализ маршрутов движения детей от дома к образовательной организации и выявляют места, опасные и безопасные для перехода, отмечают места возле образовательной организации, где существует возможность нарушения ПДД как детьми, так и родителями;
- 2) на основании данных анализа составляется дислокация «Родительских патрулей», которые будут приближены к образовательной организации;
- 3) работа «родительских патрулей» осуществляется как в местах наиболее частых нарушений Правил учащимися, так и на пешеходных переходах и регулируемых перекрестках;
- 4) из числа родительской общественности образовательной организации выбираются наиболее активные мамы и папы, которые вместе с педагогами будут патрулировать район образовательной организации решение о количестве людей, принимающих участие в «родительских патрулях», принимает администрация образовательной организации;
- 5) участников «родительских патрулей» организаторы акции предлагают обозначить жилетами со световозвращающими элементами, на которых необходимо разместить надпись «Родительский патруль»;
- 6) организаторы акции на уровне образовательной организации сообщают о дате и времени проведения мероприятия в ГИБДД и заблаговременно направляют в места работы «родительских патрулей», в назначенное время, где расставляются по местам дислокации;
- 7) в случае, если учащийся данной образовательной организации направляется к неустановленному месту перехода (лучше, если этот факт будет зафиксирован на фото), то «родительский патруль» направляет его на безопасное место (пешеходный переход или регулируемый перекресток); либо «родительский патруль» сам сопровождает нарушителя к безопасному месту и проконтролирует переход;

Итоги патрулирования:

По факту выявленного нарушения участник «Родительского патруля» фиксирует данные пешехода-нарушителя, водителя – нарушителя и передает их руководителю образовательной организации после окончания мероприятия.

Информация об итогах акции публикуется на сайте МДОУ «Детский сад №4 «Калинка» комбинированного вида» г. Валуйки Белгородской области, в местных средствах массовой информации, направляется для размещения на интернет – странице официального сайта Госавтоинспекции мии.оба та/г/31/ (УГИБДД УМВД России по Белгородской области)

**График рейдов Родительского дорожного патруля на текущий учебный год.**

Мероприятие «Родительский дорожный патруль» проводится 2 раза в месяц с сентября по май текущего учебного года

Рейды Родительского дорожного патруля организуются с 07-30 до 09-30 понедельникам и четвергам 1,3 неделя в указанные периоды с целью соблюдения ФЗ «О безопасности дорожного движения».

Время проведения	Группа	Количество человек
Сентябрь	Группы: «Гномики», «Крепыши»	4 чел.
Октябрь	Группа «Фантазёры», «Пчёлки»	4 чел.
Ноябрь	Группы: «Светлячки»,	2 чел.
Декабрь	Группа «Капелька», «Буквоежки»	4 чел.
Январь	Группа «Смешарики»,	2 чел.

Февраль	Группы: «Аистята», «Радуга»	4 чел.
Март	Группы: «Буквоград», «Абвгдейка»	4 чел.
Апрель	Группы: «Умники и умницы», «Почемучки»	4 чел.
Май	Группы: «Знайки», «Затейники»	4 чел.

**Состав Родительского дорожного патруля в муниципальном дошкольном образовательном учреждении «Детский сад №4 «Калинка» комбинированного вида» г. Валуйки Белгородской области в 2019 – 2020 учебном году.**

Группа	ФИО участников Родительского дорожного патруля
Группа: «Гномики»	Бедник Е.В., Шейна С.А.
Группа «Крепыши»	Ишкова Я.В., Ханафина Д.Б.
Группа: «Аистята»	Синельникова Е.В., Маринкова А.Г.
Группа: «Радуга»	Лучишина Н.А., Зиновьева О.А.
Группы: «Светлячки»	Гисматуллина Е.А., Погодина Е.А.
Группа: «Пчёлки»	Попова И.Ю., Артюшина Е.В.
Группа «Капелька»	Концедалова Д.О., Чуйкин Р.М.
Группа «Смешарики»	Федотова Е.Н., Воронина Е.А.
Группа «Фантазёры»	Сенаторова О.В., Гудкова О.А.
Группы: «Буквоград»	Колесникова Т.Л., Швец А.В.
Группа «Абвгдейка»	Мегадука С.В., Козлова М.А.
Группа: «Умники и умницы»	Шелкович Н.В., Щёкина Ю.А.
Группа «Почемучки»	Иванов А.Н., Шеховцова С.Л.
Группа «Знайки»	Снесарёва М.В., Тютюнник А.А.
Группа: «Затейники»	Стрепкова О.Н., Бердник Е.В.
Группа «Буквоежка»	Бобырева И.В., Ахундова Н.Н.

**Инструктаж работы Родительского дорожного патруля по контролю за соблюдением ПДД пешеходами (как несовершеннолетними, так и взрослыми участниками дорожного движения) и применением светоотражающих элементов.**

1. Первоначально педагоги проводят анализ маршрутов движения детей от дома до образовательной организации и выявляют места, наиболее опасные для перехода проезжей части с точки зрения сезонных изменений погоды, отмечают места возле образовательной организации, где существует возможность нарушения ПДД детьми и их родителями.
2. Решение о количестве людей, принимающих участие в работе Родительского дорожного патруля, принимает администрация образовательной организации.
3. Администрация образовательной организации заблаговременно оповещает несовершеннолетних и их законных представителей проведении рейдов Родительского дорожного патруля.

4. Участников Родительского дорожного патруля необходимо обозначить светоотражающими жилетами, либо другим элементом одежды, который будет выделять их среди посторонних людей.
5. В назначенную дату и время участники Родительского дорожного патруля занимают места дислокации и осуществляют надзор за соблюдением ПДД пешеходами, идущими в образовательную организацию.
6. В случае, если воспитанник образовательной организации направляется к неустановленному месту перехода, то Родительский дорожный патруль направляет его к пешеходному переходу или регулируемой перекрёстку, либо участник Родительского дорожного патруля сам сопровождает нарушителей к установленному месту перехода и контролирует переход через дорогу. Родительский дорожный патруль проводит профилактическую беседу с воспитанниками и родителями их сопровождающих, разъясняя правила перехода через проезжую часть.
7. Родительский дорожный патруль осуществляет контроль за использованием светоотражающих элементов на одежде несовершеннолетних путём подсчета количества детей, у которых отсутствуют светоотражающие элементы. Данные фиксируются и передаются руководству образовательной организации после окончания патрулирования.
8. Родительский дорожный патруль должен быть предельно вежливым, говорить по существу и обращать внимание прежде всего на необходимость соблюдения правил дорожного движения во избежание случаев травматизма, смертности и правонарушений на дорогах.
9. Родительский дорожный патруль не имеет права вступать с участниками дорожного движения в конфликтные ситуации, использовать ненормативную лексику, допрашивать правонарушителей с целью установления личности, если те отказываются её называть, отвечать на провокации со стороны правонарушителей, мешать участникам в пересечении дороги, когда те уже вступили на дорогу, останавливать транспортные средства на ходу.
10. Администрация Учреждения обобщает результаты работы Родительского дорожного патруля, подсчитывает количество несовершеннолетних, нарушивших ПДД, а также не имеющих светоотражающие элементы.

**Инструктаж работы Родительского дорожного патруля по контролю за применением детских удерживающих устройств и ремней безопасности водителями транспортных средств при подвозе несовершеннолетних к образовательным организациям.**

- 1 Первоначально педагоги выявляют места посадки и высадки несовершеннолетних пассажиров при подвозе их к Учреждению и проводят анализ маршрутов движения детей.
2. На основании данных анализа составляется дислокация мест работы Родительского дорожного патруля, которые будут приближены к местам посадки – высадки детей.
3. Решение о количестве людей, принимающих участие в работе Родительского дорожного патруля, принимает администрация образовательной организации.
4. Администрация образовательной организации заблаговременно оповещает несовершеннолетних и их законных представителей проведении рейдов Родительского дорожного патруля и необходимости использования ДУУ в соответствии с весом ребёнка и ремней безопасности.
5. Участники Родительского дорожного патруля заблаговременно должны изучить требования, предъявляемые к водителям транспортных средств при перевозке детей – пассажиров, изложенные в пункте 22.9 ПДД РФ.
6. Участников Родительского дорожного патруля необходимо обозначить светоотражающими жилетами, либо другим элементом одежды, который будет выделять их среди посторонних людей.

7. В назначенную дату и время участники Родительского дорожного патруля занимают места дислокации и осуществляют надзор за соблюдением ПДД водителями транспортных средств, осуществляющих подвоз детей к образовательной организации.

8. После полной остановки транспортного средства для высадки пассажиров представители Родительского дорожного патруля приближаются к автомобилю и просят разрешения посмотреть, как перевозится ребёнок.

9. При отсутствии ДУУ факт фиксируется на фото, «родительский патруль» записывает данные и передает их по завершению мероприятия администрации образовательной организации; водителю вручаются раздаточные материалы с указанием видов и типов удерживающих устройств, информация об административной ответственности; водителю сообщается, что данные будут переданы в Госавтоинспекцию для проведения рейдов вблизи образовательных организаций.

10. Родительский дорожный патруль должен быть предельно вежливым, говорить по существу и обращать внимание прежде всего на необходимость соблюдения правил дорожного движения во избежание случаев травматизма, смертности и правонарушений на дорогах.

11. Родительский дорожный патруль не имеет права вступать с участниками дорожного движения в конфликтные ситуации, использовать ненормативную лексику, допрашивать правонарушителей с целью установления личности, если те отказываются её называть, отвечать на провокации со стороны правонарушителей, мешать участникам в пересечении дороги, когда те уже вступили на дорогу, останавливать транспортные средства на ходу.

12. Администрацией Учреждения обобщаются результаты работы Родительского дорожного патруля, для наибольшего привлечения внимания к проблеме детского дорожно- транспортного травматизма, готовится репортаж с места проведения мероприятия, фото документы размещаются на сайте образовательной организации.

## **17. Памятка родителям при составлении безопасного маршрута «Дом-Детский сад-Дом».**

### **Дорогие родители!**

#### **Помогите вашему ребенку сохранить жизнь и здоровье на дороге.**

Эту трудную задачу облегчит создание вами семейных учебных пособий.

Вместе с детьми составьте схему маршрута «Дом – Детский сад - Дом» с детальным описанием особенностей каждого перехода через дорогу и мест, требующих повышенного внимания. Могут быть полезными схемы других постоянных маршрутов вашей семьи», («Дом - дом бабушки» и т.д.), а также планы окрестностей дома и детского сада с их описанием.

*Текст к плакату:*

Переход

Если у тротуара стоят машины, не выходи из-за них, отойди подальше, чтобы был обзор.

Пропусти едущую машину, подожди: не скрыта ли за проехавшей встречная.

Осторожно: обзору улицы мешают деревья.

Местный проезд

При движении по проезду не болтать с приятелем, не бежать. Здесь тротуар и дорога вместе.

«Пустынная» улица

Даже если не видно машин, приостановись, осмотришь и переходи шагом.

Улица с интенсивным движением

Такую улицу безопаснее переходить только по обозначенным пешеходным переходам.

ДОМ и прилегающая территория

Особенности улиц, стоящие машины, места ограниченного обзора (домами, деревьями), остановки автобуса, игровые площадки рядом с дорогой.

Остановка автобуса.

Внимание! Стоящий автобус может ограничивать обзор!

Остановись для наблюдения, как при переходе проезжей части: убедись, что из двора не выезжает машина.

Перед тем как переходить дорогу, убедись, что на твоём пути нет машин.

Остановка автобуса.

Еще одна «помеха обзору»

Детский сад и прилегающая территория.

Особенности улиц, все места с ограниченным обзором, основные помехи обзору, основные маршруты перехода улиц детьми, идущими в школу и из нее.

Образцы характеристик особенностей улиц:

- Узкая улица с интенсивным движением (на узких улицах пешеход менее осторожен, чаще невнимателен, так как для перехода улицы требуются считанные секунды).
- Узкая улица с неинтенсивным движением (на таких улицах зачастую пешеход выходит на проезжую часть, даже не осмотрев ее).
- Широкая улица с интенсивным движением (переход таких улиц опасен тем, что за время перехода обстановка на дороге может внезапно измениться, а пешеход не может так быстро покинуть дорогу, как на узких улицах).
- Большое число стоящих автомобилей (помехи обзору).
- Обзору проезжей части улицы мешают кусты, деревья.
- Дома, расположенные близко к проезжей части улицы - ограничивают обзор пешеходов, детей.
- Машины могут появиться неожиданно из-за поворота.
- Движение машин с высокими скоростями.
- Уклон, поворот (возможность выезда машин на встречную полосу, на обочину, на тротуар при скользкой проезжей части).

Рекомендуем:

1. Вместе с ребенком пройти по рекомендуемому маршруту, обсудив места, требующие повышенного внимания. Обязательно обозначить, по какому маршруту идти нельзя.
2. Дома вместе с ребенком составить схему рекомендуемого маршрута и описание к ней.
3. Пройти маршрут вместе с ребенком повторно, попросив его объяснить взрослому, как правильно поступать в том, или ином случае.
4. Регулярно тренировать внимание ребенка, превращая его знания в навыки поведения.

## **18. Памятка для родителей по обучению несовершеннолетних основам безопасности дорожного движения.**

- ✓ Не спешите, переходите дорогу размеренным шагом. Выходя на проезжую часть дороги, прекратите разговаривать - ребенок должен привыкнуть, что при переходе дороги нужно сосредоточиться.
- ✓ Не переходите дорогу на красный или желтый сигнал светофора, как бы вы при этом не торопились. Переходите дорогу только в местах, обозначенных дорожным знаком «Пешеходный переход». Из автобуса, троллейбуса, трамвая, такси выходите первыми. В противном случае ребенок может упасть или побежать на проезжую часть.
- ✓ Привлекайте ребенка к участию в ваших наблюдениях за обстановкой на дороге, показывайте ему те машины, которые готовятся поворачивать, едут с большой скоростью и т.д.
- ✓ Не выходите с ребенком из-за кустов или машины, не осмотрев предварительно дорогу, — это типичная ошибка и нельзя допускать, чтобы дети ее повторяли.
- ✓ Не разрешайте детям играть вблизи дороги и на проезжей части.

## **19. Памятка родителям по перевозке детей в возрасте до 11 лет.**

Пожалуйста, помните, что личный пример - лучший метод воспитания детей. Именно поэтому специалисты убедительно просят Вас соблюдать нижеприведенные правила. С их помощью Вы сможете значительно снизить вероятность возникновения опасной ситуации для вас и вашего ребенка.

- Убедитесь в том, что ребенок пристегнут ремнями безопасности
- Лобовое столкновение при скорости 50 км/час равносильно падению с третьего этажа здания. Поэтому, не пристегивая ребенка ремнями, вы как бы разрешаете ему играть на балконе без перил!
- Все средства безопасности должны быть правильно подобраны.
- Дети до 12 лет должны сидеть на заднем сиденье. Центральное заднее сиденье - самое безопасное место при боковом столкновении.

*Пристегивайте ремни безопасности!*

- Даже если вы едете по знакомой дороге на небольшое расстояние. Учтите, что 70% несчастных случаев, в которых погибают пассажиры, происходят в пределах первых 25 км пути.
- Пристегивайтесь, даже если ваш автомобиль оснащен воздушными подушками безопасности.
- Если ремни не пристегнуты, столкновение даже на скорости 30 км/час может привести к гибели пассажиров. Пристегиваясь ремнями безопасности, вы уменьшаете риск несчастных случаев с летальным исходом на 45%.
- Самые лучшие устройства безопасности бесполезны, если они неправильно используются. К сожалению, в 40% случаев используемые устройства безопасности либо не подходят детям, либо неправильно крепятся.
- Объясняйте детям как себя вести, и подавайте личный пример.
- Ремни безопасности и специальное сиденье для детей должны соответствовать росту и весу ребенка

• Самым лучшим защитным устройством для ребенка, которому еще не исполнилось 2 лет и вес которого не достигает 13 кг, - это специальное кресло для детей, которое крепится на заднем сиденье и обращено к заднему стеклу. Самое важное - защитить шею ребенка, которая наиболее уязвима. Использование этого кресла уменьшает нагрузку на шею при столкновении почти на 90%. Предупреждение! Если ваш автомобиль оснащен воздушными подушками безопасности, никогда не устанавливайте детское сиденье на переднее место. При срабатывании подушки безопасности, ребенок может быть травмирован, так как его сиденье будет расположено очень близко к ней.

- Для детей до 4 лет весом до 18 кг рекомендуется использовать детское кресло со специальной системой ремней безопасности. Оно уменьшает возможность получения травм на 70%.
- Для детей от 3 до 12 лет подходит специальное сиденье с двумя боковыми системами ремней безопасности или специальной системой безопасности.
- Маленький ребенок на руках у взрослых в случае аварии абсолютно незащищен. При лобовом столкновении на скорости 50 км/час со стоящим на месте предметом кинетическая энергия превращает ребенка весом 25 кг в ракету, весящую 500 кг, то есть вес возрастает в 20 раз.

Никогда не употребляйте алкоголь, перед тем как сесть за руль. Вам необходимо выбрать: либо пить, либо вести машину. Каждое пятое происшествие на дорогах России связано с управлением транспортным средством в состоянии опьянения.

- Алкоголь влияет на остроту зрения, рассеивает внимание, повышает утомляемость и увеличивает время реакции.
- Риск несчастного случая увеличивается вдвое, когда уровень алкоголя в крови поднимается до 0,5 г/л, и в 10 раз, когда он достигает 0,8 г/л.

*Продумайте маршрут и отдохните перед дорогой*

- Проверьте состояние вашей машины перед поездкой. Даже спущенные шины могут явиться причиной аварии.
- Не кладите тяжелые предметы на полку в машине. При столкновении они могут превратиться в смертоносные «снаряды».

*Держите руль обеими руками*

- Положение рук на руле «без четверти три» или «без десяти два» дает наилучший контроль над автомобилем.
  - Перекрещивание рук на руле или держание руля за основание опасно в случае столкновения и при срабатывании воздушных подушек безопасности.
- Подумайте о своем комфорте и безопасности*



- Наклоните свое кресло под удобным для вас углом и пристегнитесь ремнями безопасности так, чтобы они не стесняли ваших движений.

- Обратите внимание на подголовник, который должен быть наклонен к затылку как можно ближе.

Следите за ситуацией на дороге

- Будьте готовы в случае опасности среагировать: сманеврировать или нажать на тормоз.

В данном документе пронумеровано, проиндексировано и  
скреплено печатью 33 листов  
Заведующий МДЮУ «Детский сад №4 «Калинка»  
комбинированного вида» города Вязьмы  
Рязанской области И.А. Копащенко



И.А. Копащенко

Вязьмский районский  
детский сад №4 «Калинка»  
Учреждение культуры, спорта и молодежи  
Муниципального района Вязьмский район Рязанской области



